

## 2019 届本科毕业生就业发展趋势分析报告

### 一、超九成毕业生均实现就业，初次就业率稳中有升

随着国家经济发展进入新常态，高校毕业生体量持续增加，供求结构性矛盾更加凸显，毕业生就业的竞争压力仍然较大。为保障毕业生更高质量、更充分就业的目标，学校积极贯彻落实国家、教育部以及湖北省关于促进高校毕业生就业创业工作的决策部署，将毕业生就业工作放在学校工作的突出位置，整合有效资源，综合施策、精准发力、多措并举，力促毕业生顺利就业、充分就业。如下图所示，学校近四届本科毕业生就业情况良好，初次就业率始终保持在 93.00% 以上，且呈现稳中有升态势；其中 2019 届本科毕业生规模（3980 人）较去年（3880 人）增加 100 人，就业率（94.45%）较去年同期（94.36%）上浮 0.09%。

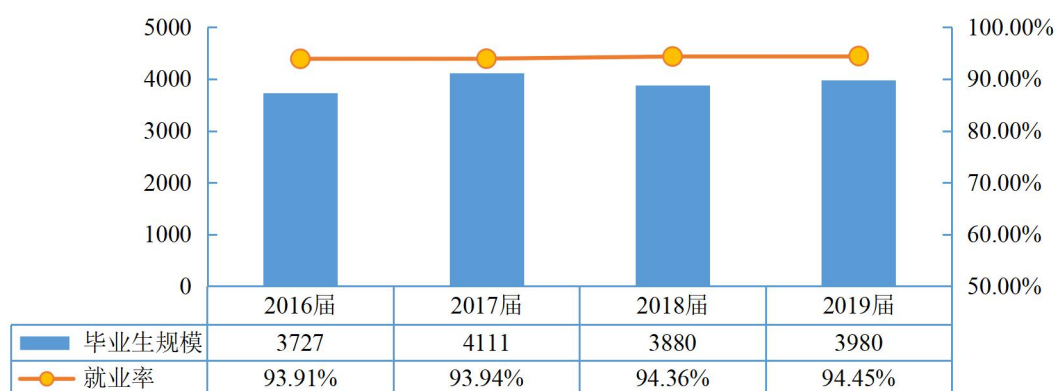


图 4-1 2016-2019 届本科毕业生就业率分布

注：2016 届数据来源于《武汉轻工大学 2016 年度就业质量年度报告》，2017 届数据来源于《武汉轻工大学 2017 年度就业质量年度报告》；2018 届数据来源于《武汉轻工大学 2018 年度就业质量年度报告》；2019 届数据来源于武汉轻工大学就业信息管理系统（截止到 2019 年 9 月 1 日）。

### 二、省内为毕业生就业主战场，服务区域经济和社会发展

如下图所示，学校近四届毕业生在湖北省内就业的比例均处于 53.00% 以上，且呈逐年上升趋势；其中，2019 届本科毕业生省内就业占比（62.19%）较 2018 届（55.74%）上升 6.45 个百分点，这一地区流向凸显出学校立足区域优势、服务地方经济发展的能力不断增强，为当地的经济和社会发展提供了持续的人才支持和智力支撑。同时，除积极响应留鄂留汉计划外，学校近四届毕业生流向产业

改革较快、经济较为发达地区（北上广、江浙一带）就业的占比也均保持在较高水平。可见在当前严峻的就业形势下，学校“走出去，请进来”、“互联网+就业”等多种拓展就业渠道的方式，有利地推动了毕业生就业市场建设，为毕业生服务地区经济发展提供了广阔的平台。

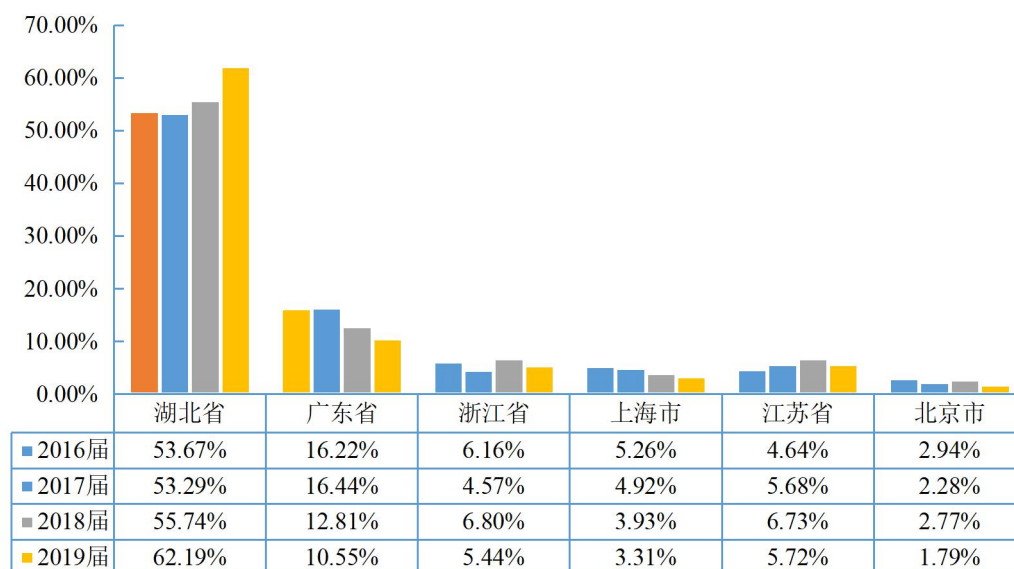


图 4-2 2016-2019 届本科毕业生主要就业地区分布

注：2016 届数据来源于《武汉轻工大学 2016 年度就业质量年度报告》，2017 届数据来源于《武汉轻工大学 2017 年度就业质量年度报告》；2018 届数据来源于《武汉轻工大学 2018 年度就业质量年度报告》；2019 届数据来源于武汉轻工大学就业信息管理系统（截止到 2019 年 9 月 1 日）。

### 三、校企合作持续深化，民营企业成为就业吸纳器

如下图所示，近四届毕业生依托企业（民营企业、国有企业、三资企业）单位就业，民营企业为主要单位流向；可见民营企业在保障本校毕业生充分就业中起到了强力吸纳器作用。一方面，我国近年来扶持民营企业发展的政策环境为中小微企业的快速发展增加了动力，民营企业所涉及范围广且提供岗位形式多样，在缓解我校毕业生就业压力方面具有重要的作用；另一方面也得益于学校不断深化校政企合作，主动与重点各类企事业单位联络，构建合作新模式，为毕业生拓宽了就业渠道、提供了就业机会。

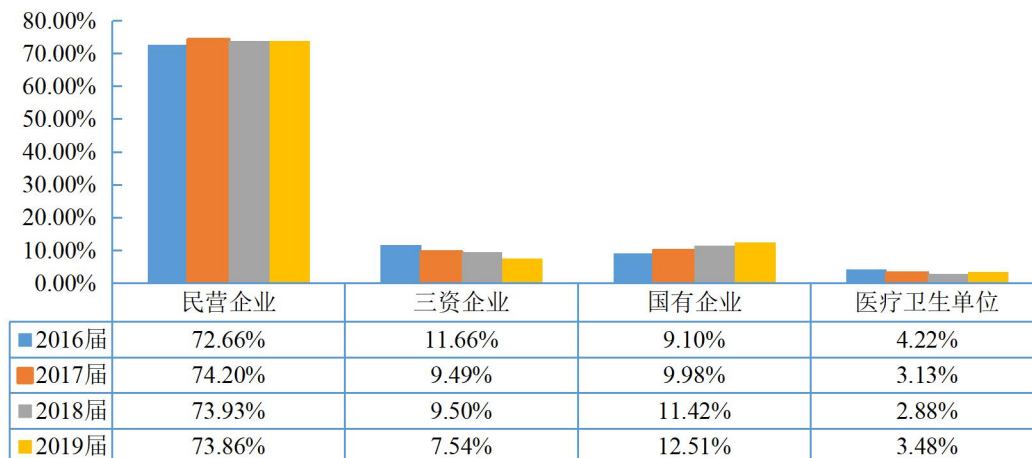
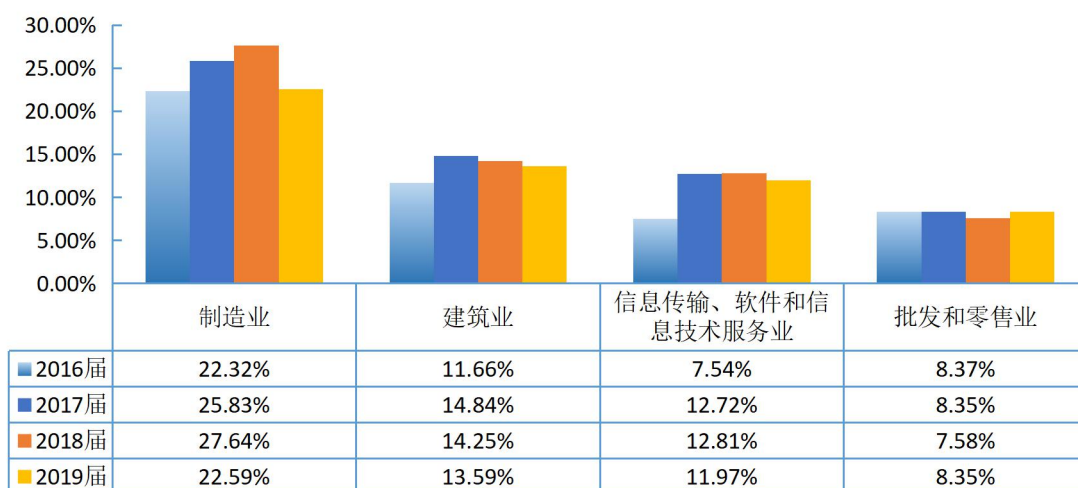


图 4-3 2016-2019 届本科毕业生主要就业单位分布

注：2016 届数据来源于《武汉轻工大学 2016 年度就业质量年度报告》，2017 届数据来源于《武汉轻工大学 2017 年度就业质量年度报告》；2018 届数据来源于《武汉轻工大学 2018 年度就业质量年度报告》；2019 届数据来源于武汉轻工大学就业信息管理系统（截止到 2019 年 9 月 1 日）。

#### 四、制造业保持较高流向，并逐步拓展就业领域

毕业生行业布局覆盖了制造业、建筑业、信息传输/软件和信息技术服务业、批发和零售业、租赁和商务服务业和教育等领域。其中制造业保持较高流向，占比均处于 22.00% 以上；建筑业和信息传输/软件和信息技术服务业次之。这一流向与学校专业设置和人才培养定位相契合，依托理工类、管理类等多类专业集群为区域创新驱动发展和产业升级提供人才支持。同时也彰显出学校着力培养理论基础扎实、知识结构合理、实践能力强、综合素质高、社会责任感强、富有创新精神和创业意识的应用型创新人才能够满足新经济时代产业体系对高质量人才及复合型人才的需求，保障了供需的畅通对接。



**图 4-4 2016-2019 届本科毕业生主要就业行业分布**

注：2016 届数据来源于《武汉轻工大学 2016 年度就业质量年度报告》，2017 届数据来源于《武汉轻工大学 2017 年度就业质量年度报告》；2018 届数据来源于《武汉轻工大学 2018 年度就业质量年度报告》；2019 届数据来源于武汉轻工大学就业信息管理系统（截止到 2019 年 9 月 1 日）。